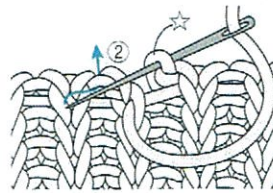
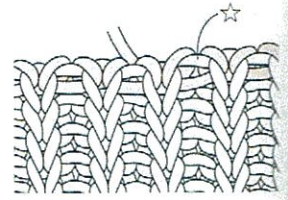


4 2、3をくり返し、最後は①の目に向こうから針を入れる。



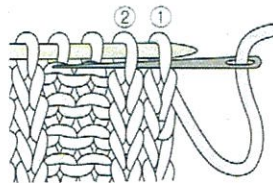
5 ☆の裏目に向こうから針を入れ、②の目に矢印のように針を入れる。



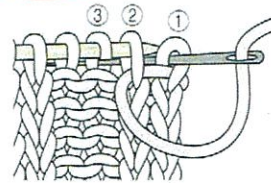
6 糸端を引く。1目ゴム編み止めができた。

② 2目ゴム編み止め

両端が表目2目の場合



1 ①と②の目に向こうから針を入れる。

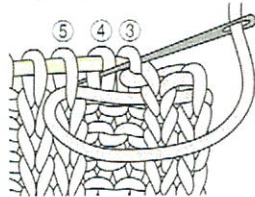


2 ①の目の手前から針を入れ、②の目の後ろを通し③の目の向こうに出す。



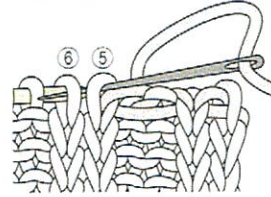
3 ②の目の手前から針を入れ、③、④の目の前を通して5の目の手前に出す。

裏目に裏から入れて裏に出す



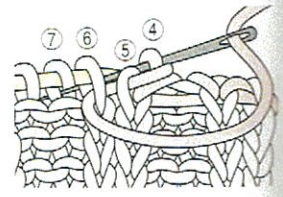
4 ③の目の向こうから針を入れ、④の目の向こうに出す。

表目に表から入れて表に出す



5 ⑤の目の手前から針を入れ、⑥の目の手前に出す。

裏目に裏から入れて裏に出す



6 ④の目に戻って向こうから針を入れ、⑤、⑥の後ろを通して⑦の目の向こうに出す。

正

