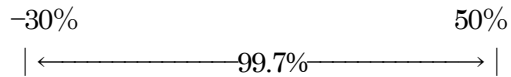



本書に誤りがございました。訂正し、お詫び申し上げます。

■P123 ページの真ん中にある図

【誤】



【正】



■P145 ページのいちばん上にある図に2か所

【誤】 ●母数と標準統計量

↓

【正】 ●母数と標本統計量

【誤】 標本総計量

↓

【正】 標本統計量

■P155 ページ上部にある図の右側に並んでいる「標本1」「標本2」…の丸


【誤】 三つ目の丸に「標本2」

↓


【正】 標本3

■P173 ページ下部にあるグラフ

【誤】



【正】



■P223 上から4行目にある母分散が未知の場合の標本統計量Tを求める式

【誤】 母標準偏差 → 【正】 標本標準偏差

$$T = \frac{\text{標本平均} - \text{母平均}}{\frac{\text{標本標準偏差}}{\sqrt{n}}}$$